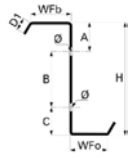


DACH- UND WANDSYSTEME AUS ALUMINIUM UND STAHL

STAHL-LEICHTBAUPFETTEN, WANDRIEGEL

Stahl-Leichtbaupfetten und Wandriegel

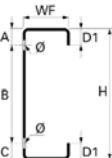
Bezeichnung	H mm	Wfb mm	Wfo mm	D1 mm	1,50	2,00	2,50	3,00
Z-120	120	50	45	15	2,84	3,78		
Z-140	140	50	45	15	3,07	4,10		
Z-180	180	65	60	20	4,02	5,35		
Z-210	210	65	60	20	4,37	5,82	7,28	
Z-240	240	75	70	20		6,61	8,26	9,91
Z-270	270	75	70	20		7,08	8,85	10,62
Z-300	300	75	70	20		7,55	9,44	11,33



Lochdurchmesser Z-120 und Z-140 mm - 14,0 mm, ab Z-180 - 18,0 mm

Stahl-Leichtbaupfetten und Wandriegel

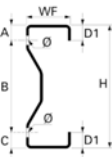
Bezeichnung	H mm	WF mm	D1 mm	1,50	2,00	2,50	3,00
C-140	140	60	22	3,47	4,63		
C-180	180	60	22	3,94	5,26		
C-210	210	60	22	4,30	5,73	7,16	
C-240	240	60	22		6,20	7,75	9,30
C-270	270	60	22		6,67	8,34	10,01
C-300	300	60	22		7,14	8,93	10,72



Lochdurchmesser 14,0 mm

Stahl-Leichtbaupfetten und Wandriegel

Bezeichnung	H mm	WF mm	D1 mm	1,50	2,00	2,50	3,00
C-145	145	60	22	3,66	4,88		
C-175	175	60	22	4,02	5,35		
C-205	205	60	22	4,37	5,82	7,28	
C-235	235	60	22		6,30	7,87	9,44
C-265	265	60	22		6,77	8,46	10,15
C-300	300	60	22		7,32	9,15	10,97



Lochdurchmesser 14,0 mm